

Resident Sentiment / Opinion des résidents

2020-05-19



Destination Canada provides permission to use this data.
Please source as: "Destination Canada Weekly COVID-19 Resident Sentiment, 2020-05-19"

Destination Canada donne l'autorisation d'utiliser ces données.
Veuillez indiquer comme source : « Sondage hebdomadaire COVID-19 de Destination
Canada sur l'opinion des résidents, 2020-05-19 »

Methodology

Destination Canada is seeking to understand the level of 'welcome' that residents of each province/region are feeling towards visitors.

Respondents are asked to rate their level of agreement with the following statements:

- I would welcome visitors travelling to my community from **other communities near me**
- I would welcome visitors travelling to my community from **other parts of my province**
- I would welcome visitors travelling to my community from **other parts of Canada**
- I would welcome visitors travelling to my community from **the United States**
- I would welcome visitors travelling to my community from **other countries** (outside of the United States)

Approximately ~1,800 responses for the resident sentiment questions are collected from Canadians on a weekly basis through an online methodology. The study is weighted to be representative of the Canadian population according to census data, excluding the northern territories. The questions are being asked by Leger, a market research provider.

Destination Canada has requested a minimum of n=200 respondents every week from each province/region, with a minimum of n=50 respondents identifying as living in rural communities among each province/region.

Méthodologie

Destination Canada cherche à comprendre dans quelle mesure les résidents des provinces et des régions sont à l'aise à l'idée d'accueillir des visiteurs.

On leur a demandé dans quelle mesure ils étaient d'accord avec les énoncés suivants :

Dans quelle mesure êtes-vous d'accord avec chacun des énoncés suivants?

- J'accueillerais volontiers dans ma collectivité des visiteurs de collectivités voisines.
- J'accueillerais volontiers dans ma collectivité des visiteurs d'autres parties de ma province.
- J'accueillerais volontiers dans ma collectivité des visiteurs d'autres régions du Canada.
- J'accueillerais volontiers dans ma collectivité des visiteurs des États-Unis.
- J'accueillerais volontiers dans ma collectivité des visiteurs d'autres pays que les États-Unis.

Les données ont été recueillies au Canada, auprès de ~1 800 répondants, au moyen d'un sondage hebdomadaire en ligne sur l'opinion des résidents. Les données ont été pondérées de façon à représenter la population canadienne générale selon les données du recensement, excluant les territoires du Nord. Les questions du sondage sont posées par Leger, une firme de sondage et recherche.

Destination Canada a demandé qu'un minimum de 200 personnes soient sondées dans chaque province ou région, dont au moins 50 vivant en milieu rural.

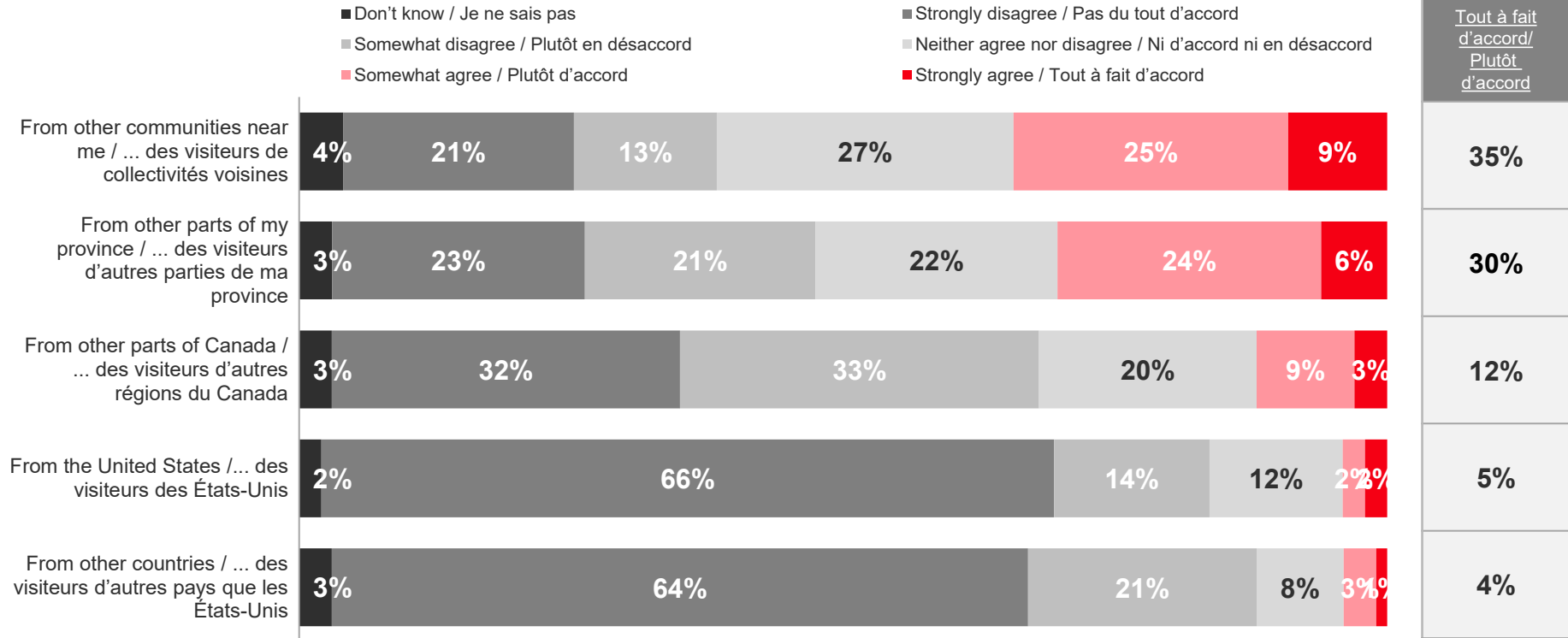
Comparison by Region / Comparaison par région

| % Somewhat / Strongly Agree % Tout à fait d'accord / Plutôt d'accord | BC/C.-B. (n=202) | AB/Alb. (n=202) | SK/MB Sask./Man. (n=200) | ON/Ont. (n=600) | QC/Qc (n=411) | ATL (n=206) |
|---|---------------------|--------------------|--------------------------------|--------------------|------------------|----------------|
| From other communities near me / ... des visiteurs de collectivités voisines | 35% | 47% | 44% | 40% | 45% | 59% |
| From other parts of my province / ... des visiteurs d'autres parties de ma province | 30% | 38% | 36% | 35% | 30% | 56% |
| From other parts of Canada / ... des visiteurs d'autres régions du Canada | 12% | 27% | 16% | 27% | 26% | 20% |
| From the United States / ... des visiteurs des États-Unis | 5% | 15% | 5% | 11% | 8% | 11% |
| From other countries / ... des visiteurs d'autres pays que les États-Unis | 4% | 17% | 6% | 9% | 7% | 11% |

Green text indicates significantly higher than at least one other region @ 95% confidence
 Red text indicates significantly lower than at least one other region @ 95% confidence
 To what extent do you agree or disagree with each of the following statements?
 "I would welcome visitors travelling to my community..."

Le vert indique un résultat considérablement plus élevé qu'au moins une autre région (confiance à 95 %)
 Le rouge indique un résultat considérablement moins élevé qu'au moins une autre région (confiance à 95 %)
 Dans quelle mesure êtes-vous d'accord avec chacun des énoncés suivants?
 « J'accueillerais volontiers dans ma collectivité... »

British Columbia / Colombie-Britannique



Base: British Columbia (n=202)

To what extent do you agree or disagree with each of the following statements?
"I would welcome visitors travelling to my community..."

Niveau de référence : Colombie-Britannique (n=202)

Dans quelle mesure êtes-vous d'accord avec chacun des énoncés suivants?
« J'accueillerais volontiers dans ma collectivité... »

British Columbia / Colombie-Britannique

Trended / Tendances

| % Somewhat / Strongly Agree % Tout à fait d'accord / Plutôt d'accord | May 11 11 mai (n=201) | May 18 18 mai (n=202) | | | | |
|--|-----------------------------|-----------------------------|--|--|--|--|
| From other communities near me / ... des visiteurs de collectivités voisines | 43% | 35% | | | | |
| From other parts of my province / ... des visiteurs d'autres parties de ma province | 35% | 30% | | | | |
| From other parts of Canada / ... des visiteurs d'autres régions du Canada | 17% | 12% | | | | |
| From the United States / ... des visiteurs des États-Unis | 9% | 5% | | | | |
| From other countries / ... des visiteurs d'autres pays que les États-Unis | 7% | 4% | | | | |

Green text indicates significantly higher than previous week @ 95% confidence
 Red text indicates significantly lower than previous week @ 95% confidence
 Base: British Columbia
 To what extent do you agree or disagree with each of the following statements?
 "I would welcome visitors travelling to my community..."

Le vert indique un résultat considérablement plus élevé que la semaine précédente (confiance à 95 %)
 Le rouge indique un résultat considérablement moins élevé que la semaine précédente (confiance à 95 %)
 Niveau de référence : Colombie-Britannique
 Dans quelle mesure êtes-vous d'accord avec chacun des énoncés suivants?
 « J'accueillerais volontiers dans ma collectivité... »

British Columbia / Colombie-Britannique

Urban vs Rural / Urbain vs rural

| % Somewhat/Strongly Agree % Tout à fait d'accord/Plutôt d'accord | Rural/Rural (n=71) | Urban/Urbain (n=131) |
|---|-----------------------|-------------------------|
| From other communities near me / ... des visiteurs de collectivités voisines | 35% | 35% |
| From other parts of my province / ... des visiteurs d'autres parties de ma province | 21% | 32% |
| From other parts of Canada / ... des visiteurs d'autres régions du Canada | 9% | 12% |
| From the United States /... des visiteurs des États-Unis | 5% | 4% |
| From other countries / ... des visiteurs d'autres pays que les États-Unis | 5% | 4% |

Green text indicates significantly higher than at least one other region @ 95% confidence

Red text indicates significantly lower than at least one other region @ 95% confidence

Base: British Columbia

To what extent do you agree or disagree with each of the following statements?

"I would welcome visitors travelling to my community..."

Le vert indique un résultat considérablement plus élevé qu'au moins une autre région (confiance à 95 %)

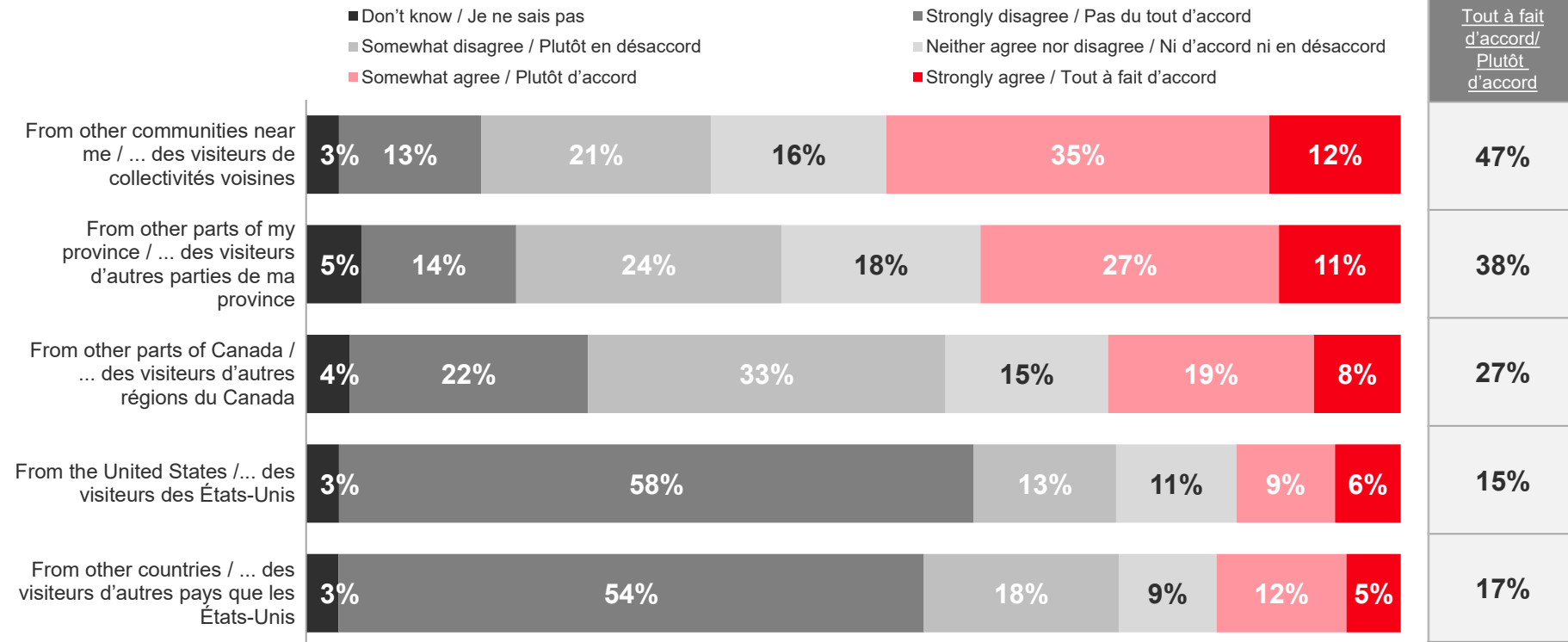
Le rouge indique un résultat considérablement moins élevé qu'au moins une autre région (confiance à 95 %)

Niveau de référence : Colombie-Britannique

Dans quelle mesure êtes-vous d'accord avec chacun des énoncés suivants?

« J'accueillerais volontiers dans ma collectivité... »

Alberta



Base: Alberta (n=202)

To what extent do you agree or disagree with each of the following statements?
 "I would welcome visitors travelling to my community..."

Niveau de référence : Alberta (n=202)

Dans quelle mesure êtes-vous d'accord avec chacun des énoncés suivants?
 « J'accueillerais volontiers dans ma collectivité... »

Alberta – Trended / Tendance

| % Somewhat/Strongly Agree % Tout à fait d'accord/Plutôt d'accord | May 11 11 mai (n=200) | May 18 18 mai (n=202) | | | | |
|--|-----------------------------|-----------------------------|--|--|--|--|
| From other communities near me / ... des visiteurs de collectivités voisines | 41% | 47% | | | | |
| From other parts of my province / ... des visiteurs d'autres parties de ma province | 38% | 38% | | | | |
| From other parts of Canada / ... des visiteurs d'autres régions du Canada | 32% | 27% | | | | |
| From the United States / ... des visiteurs des États-Unis | 16% | 15% | | | | |
| From other countries / ... des visiteurs d'autres pays que les États-Unis | 18% | 17% | | | | |

Green text indicates significantly higher than previous week @ 95% confidence
 Red text indicates significantly lower than previous week @ 95% confidence
 Base: Alberta
 To what extent do you agree or disagree with each of the following statements?
 "I would welcome visitors travelling to my community..."

Le vert indique un résultat considérablement plus élevé que la semaine précédente (confiance à 95 %)
 Le rouge indique un résultat considérablement moins élevé que la semaine précédente (confiance à 95 %)
 Niveau de référence : Alberta
 Dans quelle mesure êtes-vous d'accord avec chacun des énoncés suivants?
 « J'accueillerais volontiers dans ma collectivité... »

Alberta – Urban vs Rural / Urbain vs rural

| % Somewhat / Strongly Agree % Tout à fait d'accord / Plutôt d'accord | Rural/Rural (n=70) | Urban/Urbain (n=132) |
|---|-------------------------------|---------------------------------|
| From other communities near me / ... des visiteurs de collectivités voisines | 45% | 48% |
| From other parts of my province / ... des visiteurs d'autres parties de ma province | 38% | 39% |
| From other parts of Canada / ... des visiteurs d'autres régions du Canada | 24% | 27% |
| From the United States /... des visiteurs des États-Unis | 14% | 16% |
| From other countries / ... des visiteurs d'autres pays que les États-Unis | 14% | 18% |

Green text indicates significantly higher than at least one other region @ 95% confidence

Red text indicates significantly lower than at least one other region @ 95% confidence

Base: Alberta

To what extent do you agree or disagree with each of the following statements?

"I would welcome visitors travelling to my community..."

Le vert indique un résultat considérablement plus élevé qu'au moins une autre région (confiance à 95 %)

Le rouge indique un résultat considérablement moins élevé qu'au moins une autre région (confiance à 95 %)

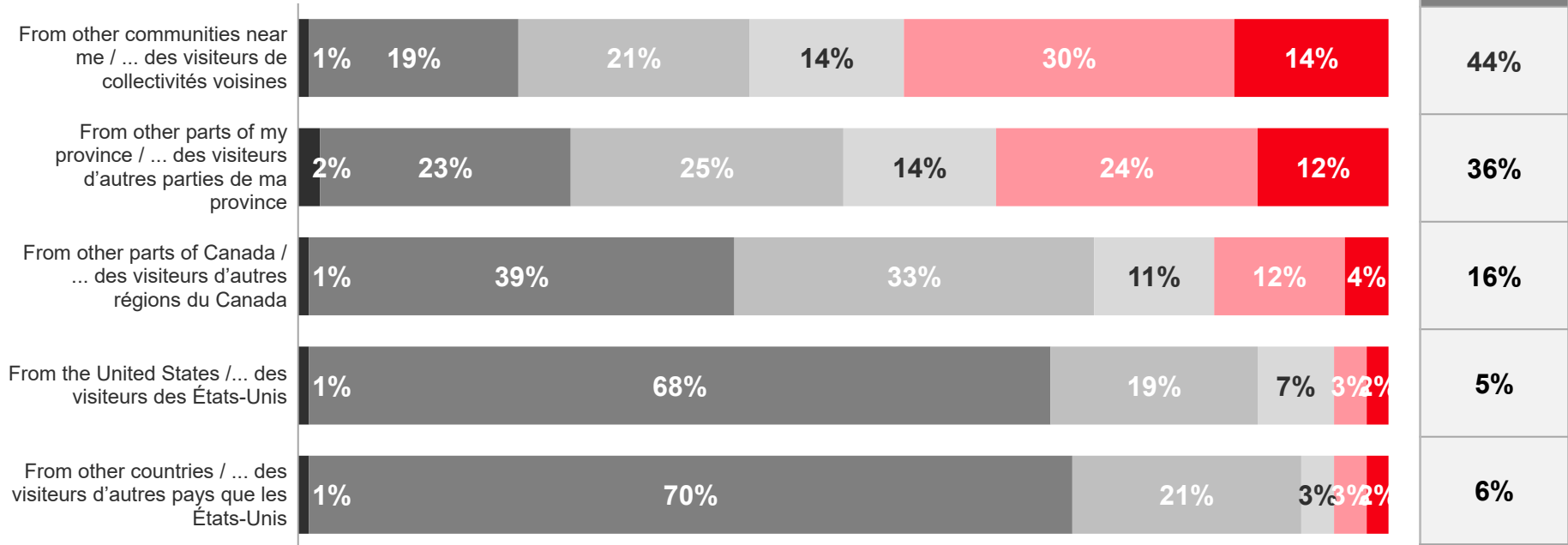
Base : Colombie-Britannique

Dans quelle mesure êtes-vous d'accord avec chacun des énoncés suivants?

« J'accueillerais volontiers dans ma collectivité... »

Saskatchewan / Manitoba

- Don't know / Je ne sais pas
- Strongly disagree / Pas du tout d'accord
- Somewhat disagree / Plutôt en désaccord
- Neither agree nor disagree / Ni d'accord ni en désaccord
- Somewhat agree / Plutôt d'accord
- Strongly agree / Tout à fait d'accord



Base: Saskatchewan / Manitoba (n=200)
 To what extent do you agree or disagree with each of the following statements?
 "I would welcome visitors travelling to my community..."

Niveau de référence: Saskatchewan / Manitoba (n=200)
 Dans quelle mesure êtes-vous d'accord avec chacun des énoncés suivants?
 « J'accueillerais volontiers dans ma collectivité... »

Saskatchewan / Manitoba - Trended / Tendence

| % Somewhat / Strongly Agree % Tout à fait d'accord / Plutôt d'accord | May 11 11 mai (n=201) | May 18 18 mai (n=200) | | | | |
|--|-----------------------------|-----------------------------|--|--|--|--|
| From other communities near me / ... des visiteurs de collectivités voisines | 40% | 44% | | | | |
| From other parts of my province / ... des visiteurs d'autres parties de ma province | 32% | 36% | | | | |
| From other parts of Canada / ... des visiteurs d'autres régions du Canada | 16% | 16% | | | | |
| From the United States / ... des visiteurs des États-Unis | 12% | 5% | | | | |
| From other countries / ... des visiteurs d'autres pays que les États-Unis | 9% | 6% | | | | |

Green text indicates significantly higher than previous week @ 95% confidence
 Red text indicates significantly lower than previous week @ 95% confidence
 Base: Saskatchewan / Manitoba
 To what extent do you agree or disagree with each of the following statements?
 "I would welcome visitors travelling to my community..."

Le vert indique un résultat considérablement plus élevé que la semaine précédente (confiance à 95 %)
 Le rouge indique un résultat considérablement moins élevé que la semaine précédente (confiance à 95 %)
 Niveau de référence : Saskatchewan / Manitoba
 Dans quelle mesure êtes-vous d'accord avec chacun des énoncés suivants?
 « J'accueillerais volontiers dans ma collectivité... »

Saskatchewan / Manitoba - Urban vs Rural / Urbain vs rural

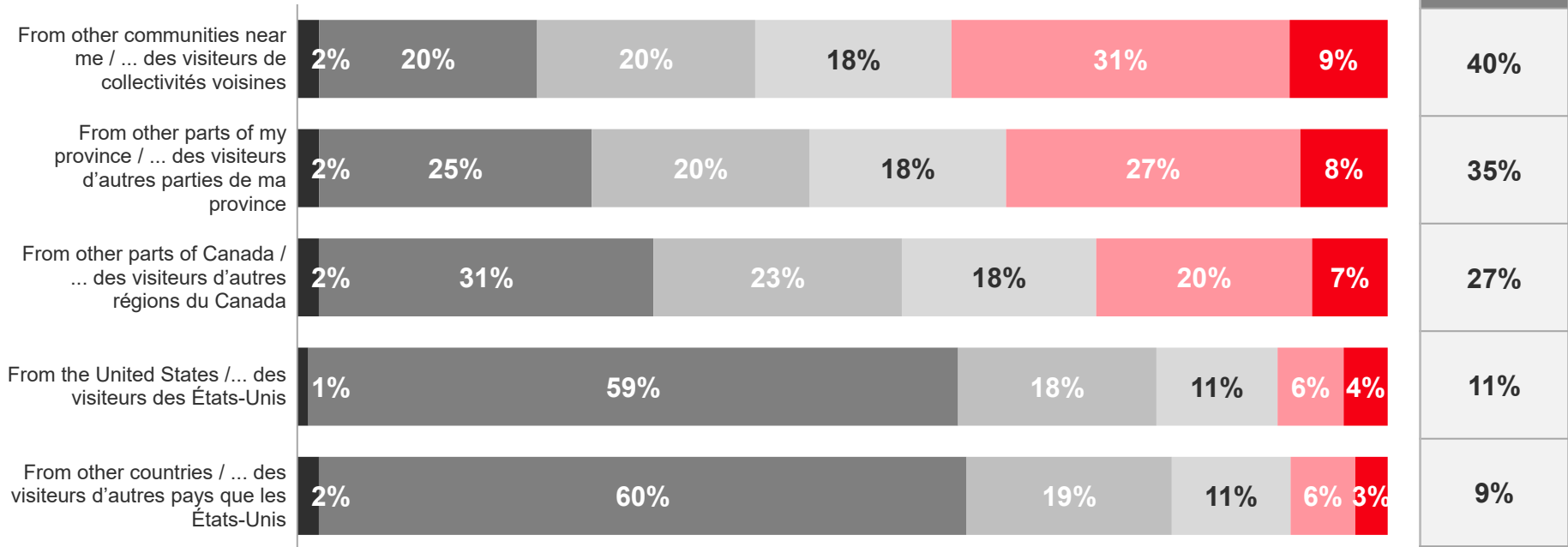
| % Somewhat / Strongly Agree % Tout à fait d'accord / Plutôt d'accord | Rural/Rural (n=78) | Urban/Urbain (n=122) |
|---|-----------------------|-------------------------|
| From other communities near me / ... des visiteurs de collectivités voisines | 55% | 42% |
| From other parts of my province / ... des visiteurs d'autres parties de ma province | 41% | 34% |
| From other parts of Canada / ... des visiteurs d'autres régions du Canada | 21% | 14% |
| From the United States /... des visiteurs des États-Unis | 7% | 5% |
| From other countries / ... des visiteurs d'autres pays que les États-Unis | 7% | 6% |

Green text indicates significantly higher than at least one other region @ 95% confidence
 Red text indicates significantly lower than at least one other region @ 95% confidence
 Base: Saskatchewan / Manitoba
 To what extent do you agree or disagree with each of the following statements?
 "I would welcome visitors travelling to my community..."

Le vert indique un résultat considérablement plus élevé qu'au moins une autre région (confiance à 95 %)
 Le rouge indique un résultat considérablement moins élevé qu'au moins une autre région (confiance à 95 %)
 Niveau de référence : Saskatchewan/Manitoba
 Dans quelle mesure êtes-vous d'accord avec chacun des énoncés suivants? « J'accueillerais volontiers dans
 ma collectivité... »

Ontario

- Don't know / Je ne sais pas
- Somewhat disagree / Plutôt en désaccord
- Somewhat agree / Plutôt d'accord
- Strongly disagree / Pas du tout d'accord
- Neither agree nor disagree / Ni d'accord ni en désaccord
- Strongly agree / Tout à fait d'accord



Base: Ontario (n=600)

To what extent do you agree or disagree with each of the following statements?
 "I would welcome visitors travelling to my community..."

Niveau de référence : Ontario (n=600)

Dans quelle mesure êtes-vous d'accord avec chacun des énoncés suivants?
 « J'accueillerais volontiers dans ma collectivité... »

Ontario - Trended / Tendance

| % Somewhat/Strongly Agree % Tout à fait d'accord/Plutôt d'accord | May 11 11 mai (n=603) | May 18 18 mai (n=600) | | | | |
|--|-----------------------------|-----------------------------|--|--|--|--|
| From other communities near me / ... des visiteurs de collectivités voisines | 34% | 40% | | | | |
| From other parts of my province / ... des visiteurs d'autres parties de ma province | 28% | 35% | | | | |
| From other parts of Canada / ... des visiteurs d'autres régions du Canada | 23% | 27% | | | | |
| From the United States / ... des visiteurs des États-Unis | 8% | 11% | | | | |
| From other countries / ... des visiteurs d'autres pays que les États-Unis | 7% | 9% | | | | |

Green text indicates significantly higher than previous week @ 95% confidence
Red text indicates significantly lower than previous week @ 95% confidence
 Base: Ontario

To what extent do you agree or disagree with each of the following statements?
 "I would welcome visitors travelling to my community..."

Le vert indique un résultat considérablement plus élevé que la semaine précédente (confiance à 95 %)
Le rouge indique un résultat considérablement moins élevé que la semaine précédente (confiance à 95 %)
 Niveau de référence: Ontario

Dans quelle mesure êtes-vous d'accord avec chacun des énoncés suivants?
 « J'accueillerais volontiers dans ma collectivité... »

Ontario - Urban vs Rural / Urbain vs rural

| % Somewhat / Strongly Agree % Tout à fait d'accord / Plutôt d'accord | Rural/Rural (n=96) | Urban/Urbain (n=504) |
|---|-----------------------|-------------------------|
| From other communities near me / ... des visiteurs de collectivités voisines | 26% | 43% |
| From other parts of my province / ... des visiteurs d'autres parties de ma province | 23% | 37% |
| From other parts of Canada / ... des visiteurs d'autres régions du Canada | 18% | 29% |
| From the United States /... des visiteurs des États-Unis | 9% | 11% |
| From other countries / ... des visiteurs d'autres pays que les États-Unis | 8% | 9% |

Green text indicates significantly higher than at least one other region @ 95% confidence

Red text indicates significantly lower than at least one other region @ 95% confidence

Base: Ontario

To what extent do you agree or disagree with each of the following statements?

"I would welcome visitors travelling to my community..."

Le vert indique un résultat considérablement plus élevé qu'au moins une autre région (confiance à 95 %)

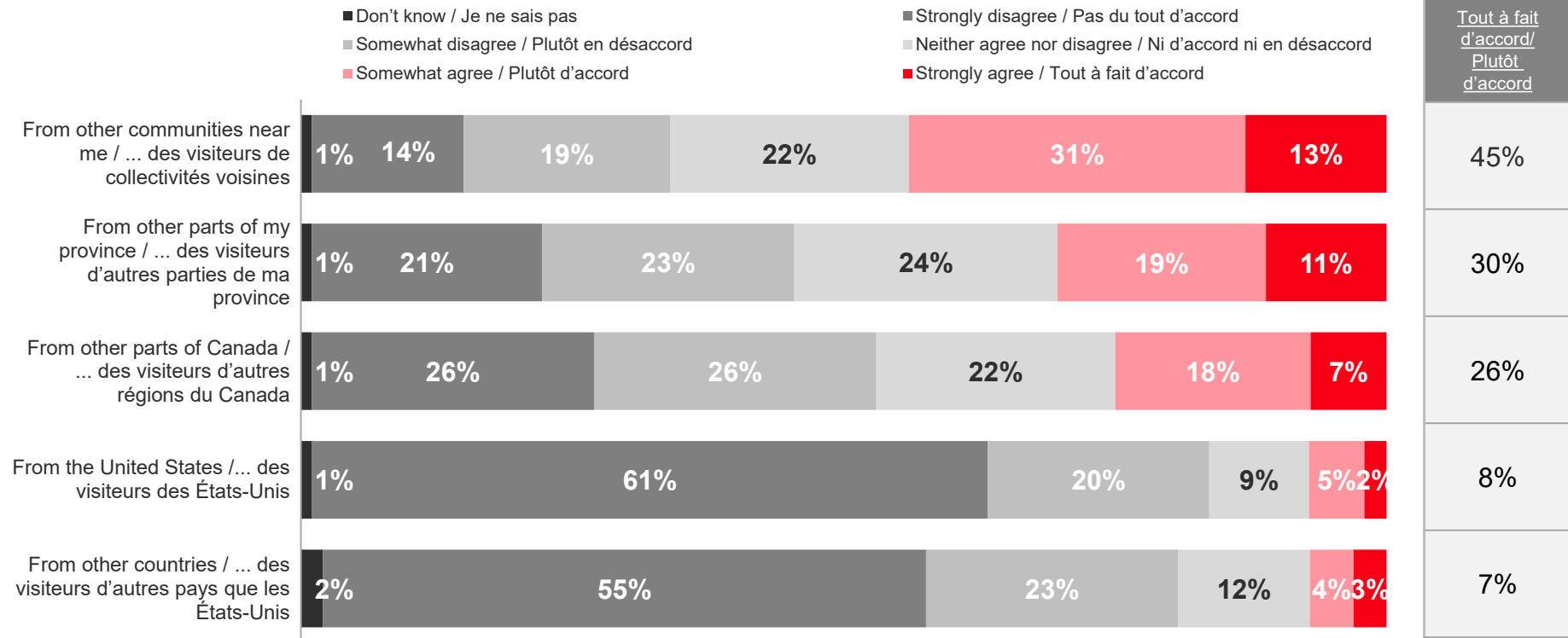
Le rouge indique un résultat considérablement moins élevé qu'au moins une autre région (confiance à 95 %)

Niveau de référence : Ontario

Dans quelle mesure êtes-vous d'accord avec chacun des énoncés suivants?

« J'accueillerais volontiers dans ma collectivité... »

Quebec / Québec



Base: Québec (n=411)

To what extent do you agree or disagree with each of the following statements?
"I would welcome visitors travelling to my community..."

Niveau de référence: Québec (n=411)

Dans quelle mesure êtes-vous d'accord avec chacun des énoncés suivants?
« J'accueillerais volontiers dans ma collectivité... »

Quebec / Québec - Trended / Tendence

| % Somewhat/Strongly Agree % Tout à fait d'accord/Plutôt d'accord | May 11 11 mai (n=421) | May 18 18 mai (n=411) | | | | |
|--|-----------------------------|-----------------------------|--|--|--|--|
| From other communities near me / ... des visiteurs de collectivités voisines | 38% | 45% | | | | |
| From other parts of my province / ... des visiteurs d'autres parties de ma province | 30% | 30% | | | | |
| From other parts of Canada / ... des visiteurs d'autres régions du Canada | 23% | 26% | | | | |
| From the United States / ... des visiteurs des États-Unis | 8% | 8% | | | | |
| From other countries / ... des visiteurs d'autres pays que les États-Unis | 8% | 7% | | | | |

Green text indicates significantly higher than previous week @ 95% confidence
 Red text indicates significantly lower than previous week @ 95% confidence
 Base: Quebec
 To what extent do you agree or disagree with each of the following statements?
 "I would welcome visitors travelling to my community..."

Le vert indique un résultat considérablement plus élevé que la semaine précédente (confiance à 95 %)
 Le rouge indique un résultat considérablement moins élevé que la semaine précédente (confiance à 95 %)
 Niveau de référence : Québec
 Dans quelle mesure êtes-vous d'accord avec chacun des énoncés suivants?
 « J'accueillerais volontiers dans ma collectivité... »

Québec - Urban vs Rural / Urbain vs rural

| % Somewhat / Strongly Agree % Tout à fait d'accord / Plutôt d'accord | Rural/Rural (n=79) | Urban/Urbain (n=332) |
|---|-----------------------|-------------------------|
| From other communities near me / ... des visiteurs de collectivités voisines | 48% | 44% |
| From other parts of my province / ... des visiteurs d'autres parties de ma province | 25% | 32% |
| From other parts of Canada / ... des visiteurs d'autres régions du Canada | 23% | 26% |
| From the United States /... des visiteurs des États-Unis | 8% | 8% |
| From other countries / ... des visiteurs d'autres pays que les États-Unis | 8% | 7% |

Green text indicates significantly higher than at least one other region @ 95% confidence

Red text indicates significantly lower than at least one other region @ 95% confidence

Base: Québec

To what extent do you agree or disagree with each of the following statements?

"I would welcome visitors travelling to my community..."

Le vert indique un résultat considérablement plus élevé qu'au moins une autre région (confiance à 95 %)

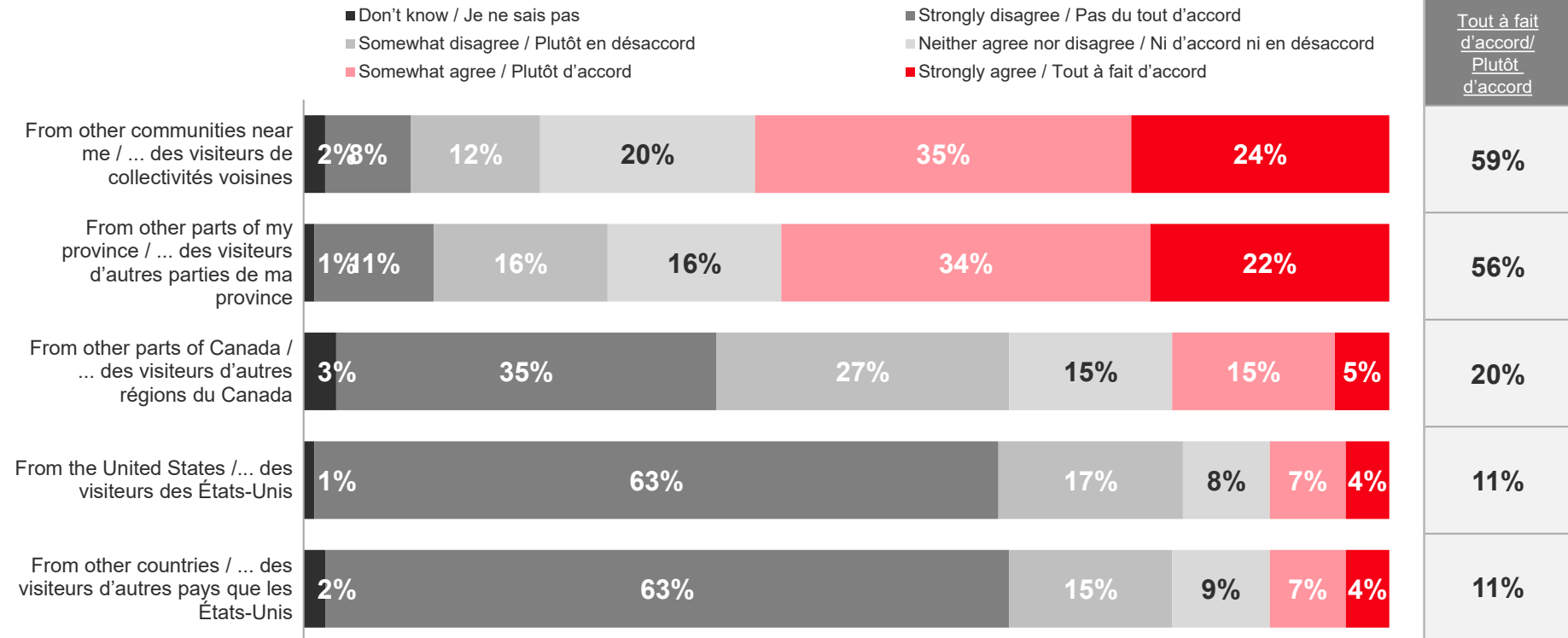
Le rouge indique un résultat considérablement moins élevé qu'au moins une autre région (confiance à 95 %)

Niveau de référence : Québec

Dans quelle mesure êtes-vous d'accord avec chacun des énoncés suivants?

« J'accueillerais volontiers dans ma collectivité... »

Atlantic Canada / Canada atlantique



Base: Atlantic Canada (n=206)

To what extent do you agree or disagree with each of the following statements? "I would welcome visitors travelling to my community..."

Niveau de référence : Canada atlantique (n=206)

Dans quelle mesure êtes-vous d'accord avec chacun des énoncés suivants? « J'accueillerais volontiers dans ma collectivité... »

Atlantic Canada / Canada atlantique - Trended / Tendence

| % Somewhat/Strongly Agree % Tout à fait d'accord/Plutôt d'accord | May 11 11 mai (n=201) | May 18 18 mai (n=206) | | | | |
|--|-----------------------------|-----------------------------|--|--|--|--|
| From other communities near me / ... des visiteurs de collectivités voisines | 51% | 59% | | | | |
| From other parts of my province / ... des visiteurs d'autres parties de ma province | 50% | 56% | | | | |
| From other parts of Canada / ... des visiteurs d'autres régions du Canada | 17% | 20% | | | | |
| From the United States / ... des visiteurs des États-Unis | 10% | 11% | | | | |
| From other countries / ... des visiteurs d'autres pays que les États-Unis | 12% | 11% | | | | |

Green text indicates significantly higher than previous week @ 95% confidence
Red text indicates significantly lower than previous week @ 95% confidence

Base: Atlantic Canada

To what extent do you agree or disagree with each of the following statements?
"I would welcome visitors travelling to my community..."

Le vert indique un résultat considérablement plus élevé que la semaine précédente (confiance à 95 %)
Le rouge indique un résultat considérablement moins élevé que la semaine précédente (confiance à 95 %)

Niveau de référence : Canada atlantique

Dans quelle mesure êtes-vous d'accord avec chacun des énoncés suivants?
« J'accueillerais volontiers dans ma collectivité... »

Atlantic Canada / Canada atlantique - Urban vs Rural / Urbain vs rural

| % Somewhat / Strongly Agree % Tout à fait d'accord / Plutôt d'accord | Rural (n=100) | Urban (n=106) |
|--|------------------|------------------|
| From other communities near me / ... des visiteurs de collectivités voisines | 54% | 62% |
| From other parts of my province / ... des visiteurs d'autres parties de ma province | 45% | 64% |
| From other parts of Canada / ... des visiteurs d'autres régions du Canada | 13% | 24% |
| From the United States / ... des visiteurs des États-Unis | 4% | 15% |
| From other countries / ... des visiteurs d'autres pays que les États-Unis | 4% | 14% |

Green text indicates significantly higher than at least one other region @ 95% confidence

Red text indicates significantly lower than at least one other region @ 95% confidence

Base: Atlantic Canada

To what extent do you agree or disagree with each of the following statements?

"I would welcome visitors travelling to my community..."

Le vert indique un résultat considérablement plus élevé qu'au moins une autre région (confiance à 95 %)

Le rouge indique un résultat considérablement moins élevé qu'au moins une autre région (confiance à 95 %)

Base : Canada atlantique

Dans quelle mesure êtes-vous d'accord avec chacun des énoncés suivants?

« J'accueillerais volontiers dans ma collectivité... »